


令和5年度 決算書

社会福祉法人 若竹の園




法人単位資金収支計算書

(自) 令和 5年 4月 1日 (至) 令和 6年 3月31日

第一号第一様式 (第十七条第四項関係)

(単位: 円)

勘定科目		予算	決算	差異	
事業活動による収支	収入	保育事業収入	269,972,142	281,898,068	11,925,926
		経常経費寄附金収入	180,000	170,000	-10,000
		受取利息配当金収入	4,100	4,138	38
		その他の収入	3,821,200	3,678,020	-143,180
		事業活動収入計(1)	273,977,442	285,750,226	11,772,784
	支出	人件費支出	205,906,500	204,276,004	1,630,496
		事業費支出	26,915,000	26,316,238	598,762
		事務費支出	33,957,360	30,175,483	3,781,877
		その他の支出	2,540,000	2,532,500	7,500
		事業活動支出計(2)	269,318,860	263,300,225	6,018,635
事業活動資金収支差額(3)=(1)-(2)		4,658,582	22,450,001	17,791,419	
施設整備等による収支	収入				
		施設整備等収入計(4)			
	支出	固定資産取得支出	200,000	150,000	50,000
		施設整備等支出計(5)	200,000	150,000	50,000
施設整備等資金収支差額(6)=(4)-(5)		-200,000	-150,000	50,000	
その他の活動による収支	収入	その他の活動による収入計(7)			
		積立資産支出	2,345,000	22,310,372	-19,965,372
	支出	その他の活動支出計(8)	2,345,000	22,310,372	-19,965,372
		その他の活動資金収支差額(9)=(7)-(8)	-2,345,000	-22,310,372	-19,965,372
		予備費支出(10)			
当期資金収支差額合計(11)=(3)+(6)+(9)-(10)		2,113,582	-10,371	-2,123,953	
前期末支払資金残高(12)		52,912,124	52,912,124		
当期末支払資金残高(11)+(12)		55,025,706	52,901,753	-2,123,953	



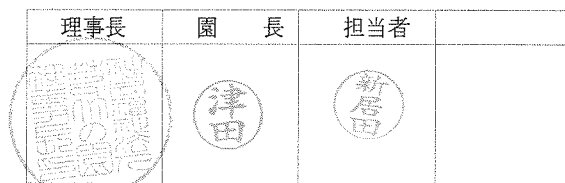
法人単位事業活動計算書

(自) 令和 5年 4月 1日 (至) 令和 6年 3月31日

第二号第一様式 (第二十三条第四項関係)

(単位: 円)

勘定科目		当年度決算	前年度決算	増減	
サービス活動増減の部	収益	保育事業収益	281,898,068	261,417,580	20,480,488
		経常経費寄附金収益	170,000	348,000	-178,000
		サービス活動収益計(1)	282,068,068	261,765,580	20,302,488
	費用	人件費	205,986,376	194,174,759	11,811,617
		事業費	26,316,238	24,401,648	1,914,590
		事務費	30,280,734	35,589,501	-5,308,767
		減価償却費	4,739,796	5,117,387	-377,591
国庫補助金等特別積立金取崩額		-338,029	-409,218	71,189	
	サービス活動費用計(2)	266,985,115	258,874,077	8,111,038	
	サービス活動増減差額(3)=(1)-(2)	15,082,953	2,891,503	12,191,450	
サービス活動外増減の部	収益	受取利息配当金収益	4,138	6,701	-2,563
		その他のサービス活動外収益	3,783,271	5,524,957	-1,741,686
		サービス活動外収益計(4)	3,787,409	5,531,658	-1,744,249
	費用	その他のサービス活動外費用	2,532,500	2,415,250	117,250
		サービス活動外費用計(5)	2,532,500	2,415,250	117,250
	サービス活動外増減差額(6)=(4)-(5)	1,254,909	3,116,408	-1,861,499	
	経常増減差額(7)=(3)+(6)	16,337,862	6,007,911	10,329,951	
特別増減の部	収益	特別収益計(8)			
	費用	固定資産売却損・処分損		2	-2
		特別費用計(9)		2	-2
	特別増減差額(10)=(8)-(9)		-2	2	
	当期活動増減差額(11)=(7)+(10)	16,337,862	6,007,909	10,329,953	
繰越活動増減差額の部		前期繰越活動増減差額(12)	-1,825,341	4,166,750	-5,992,091
		当期末繰越活動増減差額(13)=(11)+(12)	14,512,521	10,174,659	4,337,862
		基本金取崩額(14)			
		その他の積立金取崩額(15)			
		その他の積立金積立額(16)	20,000,000	12,000,000	8,000,000
	次期繰越活動増減差額(17)=(13)+(14)+(15)-(16)	-5,487,479	-1,825,341	-3,662,138	



法人単位貸借対照表

令和 6年 3月31日現在

第三号第一様式 (第二十七条第四項関係)

(単位: 円)

資 産 の 部				負 債 の 部			
	当年度末	前年度末	増 減		当年度末	前年度末	増 減
流 動 資 産	55,834,311	57,413,414	-1,579,103	流 動 負 債	13,632,558	15,801,290	-2,168,732
現 金 預 金	36,521,821	39,338,504	-2,816,683	事 業 未 払 金	2,898,484	4,501,290	-1,602,806
小 口 現 金	50,000	50,000		職 員 預 り 金	34,074		34,074
普 通 預 金	36,471,821	39,288,504	-2,816,683	社 会 保 険	33,984		33,984
未 収 補 助 金	19,312,490	18,074,910	1,237,580	所 得 税	90		90
固 定 資 産	424,020,858	406,881,514	17,139,344	賞 与 引 当 金	10,700,000	11,300,000	-600,000
基 本 財 産	3,744,550	4,346,871	-602,321	固 定 負 債	27,319,036	25,589,896	1,729,140
土 地	19,316	19,316		退 職 給 付 金	27,319,036	25,589,896	1,729,140
建 物	3,695,234	4,297,555	-602,321	負 債 の 部 合 計	40,951,594	41,391,186	-439,592
定 期 預 金	30,000	30,000					
そ の 他 の 固 定 資 産	420,276,308	402,534,643	17,741,665	純 資 産 の 部			
建 物	1,891,384	2,078,795	-187,411	基 本 金	59,084,152	59,084,152	
構 築 物	2,759,970	3,192,539	-432,569	基 本 金	59,084,152	59,084,152	
器 具 及 び 備 品	5,125,388	8,305,883	-3,180,495	国 庫 補 助 金 等 特 別 積 立 金	2,266,622	2,604,651	-338,029
ソ フ ト ウ ェ ア	140,250	327,250	-187,000	国 庫 補 助 金 等 特 別 積 立 金	2,266,622	2,604,651	-338,029
退 職 給 付 引 当 資 産	27,319,036	25,589,896	1,729,140	そ の 他 の 積 立 金	383,040,280	363,040,280	20,000,000
保 育 所 繰 越 積 立 資 産	220,000,000	220,000,000		保 育 所 繰 越 積 立 金	220,000,000	220,000,000	
人 件 費 積 立 資 産	150,000,000	150,000,000		人 件 費 積 立 金	150,000,000	150,000,000	
修 繕 積 立 資 産	40,000,000	40,000,000		修 繕 費 積 立 金	40,000,000	40,000,000	
備 品 等 購 入 積 立 資 産	30,000,000	30,000,000		備 品 等 購 入 積 立 金	30,000,000	30,000,000	
保 育 所 施 設 ・ 設 備 整 備 積 立 資 産	62,000,000	42,000,000	20,000,000	保 育 所 施 設 ・ 設 備 整 備 積 立 金	62,000,000	42,000,000	20,000,000
そ の 他 の 積 立 資 産	101,040,280	101,040,280		そ の 他 の 積 立 金	101,040,280	101,040,280	
伝 統 建 造 物 保 存 積 立 資 産	15,000,000	15,000,000		伝 統 建 造 物 保 存 積 立 金	15,000,000	15,000,000	
建 物 増 築 積 立 資 産	4,043,583	4,043,583		建 物 増 築 積 立 金	4,043,583	4,043,583	
施 設 老 朽 化 対 策 積 立 資 産	71,000,000	71,000,000		施 設 老 朽 化 対 策 積 立 金	71,000,000	71,000,000	
保 育 活 動 向 上 対 策 推 進 積 立 資 産	4,996,697	4,996,697		保 育 活 動 向 上 対 策 推 進 積 立 金	4,996,697	4,996,697	
歴 史 編 集 費 積 立 資 産	1,000,000	1,000,000		歴 史 編 集 費 積 立 金	1,000,000	1,000,000	
処 遇 改 善 費 積 立 資 産	5,000,000	5,000,000		処 遇 改 善 費 積 立 金	5,000,000	5,000,000	
				次 期 繰 越 活 動 増 減 差 額	-5,487,479	-1,825,341	-3,662,138
				次 期 繰 越 活 動 増 減 差 額	-5,487,479	-1,825,341	-3,662,138
				(うち当期活動増減差額)	16,337,862	6,007,909	10,329,953
				純 資 産 の 部 合 計	438,903,575	422,903,742	15,999,833

法人単位貸借対照表

令和 6年 3月31日現在

第三号第一様式（第二十七条第四項関係）

（単位：円）

資 産 の 部				純 資 産 の 部			
	当年度末	前年度末	増 減		当年度末	前年度末	増 減
資 産 の 部 合 計	479,855,169	464,294,928	15,560,241	負 債 及 び 純 資 産 の 部 合 計	479,855,169	464,294,928	15,560,241

1 重要な会計方針

(1) 有価証券の評価基準及び評価方法

(2) 固定資産の減価償却の方法

・建物並びに器具及び備品一定額法

(3) 引当金の計上基準

・退職給付引当金…岡山県民間保育所職員退職共済制度に基づき、当期末における法人負担の掛け金累計額を計上している。

・賞与引当金…職員の賞与支給に備えるため、支給見込額の当期負担分を計上している。

2 重要な会計方針の変更

該当なし

3 法人で採用する退職給付制度

当法人は、独立行政法人福祉医療機構退職共済制度及び岡山県民間保育所職員共済制度を採用している。

4 法人が作成する計算書類と拠点区分、サービス区分

当法人が作成する計算書類は以下の通りになっている。

- ①法人全体の計算書類(会計基準省令第1号の1様式、第2号の1様式、第3号の1様式)
- ②事業区分別内訳表(会計基準省令第1号の2様式、第2号の2様式、第3号の2様式)
当法人では事業区分が1つのため作成していない。
- ③社会福祉事業における拠点区分別内訳表(会計基準省令第1号の3様式、第2号の3様式、第3号の3様式)
当法人では拠点区分が1つのため作成していない。
- ④収益事業における拠点区分別内訳表(会計基準省令第1号の3様式、第2号の3様式、第3号の3様式)
当法人では収益事業を実施していないので作成していない。
- ⑤各拠点区分におけるサービス区分の内容
拠点計算書類(会計基準省令第1号の4様式、第2号の4様式、第3号の4様式)
拠点区分資金収支明細書

5 基本財産の増減の内容及び金額

基本財産の増減の内容及び金額は以下のとおりである。

(単位:円)

基本財産の種類	前期末残高	当期増加額	当期減少額	当期末残高
土地	19,316	0	0	19,316
建物	4,297,555	0	602,321	3,695,234
定期預金	30,000	0	0	30,000
合計	4,346,871	0	602,321	3,744,550

6 基本金又は固定資産の売却若しくは処分に係る国庫補助金等特別積立金の取崩し

該当なし

7 担保に供している資産

該当なし

8 有形固定資産の取得価額、減価償却累計額及び当期末残高

有形固定資産の取得価額、減価償却累計額及び当期末残高は以下のとおりである。

(単位:円)

	取得価額	減価償却累計額	当期末残高
土地(基本財産)	19,316	0	19,316
建物(基本財産)	67,852,941	64,157,707	3,695,234
建物	7,691,240	5,799,856	1,891,384
構築物	13,636,008	10,876,038	2,759,970
器具及び備品	70,625,578	65,500,190	5,125,388
合計	159,825,083	146,333,791	13,491,292

9 満期保有目的の債券の内訳並びに帳簿価格、時価及び評価損益は以下のとおりである。

該当なし

10 関連当事者との取引の内容

該当なし

11 重要な偶発債務

該当なし

12 重要な後発事象

該当なし


13 合併及び事業の譲渡もしくは事業の譲受け

該当なし

14 その他社会福祉法人の資金収支及び純資産増減の状況並びに資産、負債及び純資産の状態を

明らかにするために必要な事項

該当なし



若竹の園拠点区分資金収支計算書

(自) 令和 5年 4月 1日 (至) 令和 6年 3月31日

第一号第四様式 (第十七条第四項関係)

(単位: 円)

勘定科目		予算	決算	差異
事業収入	保育事業収入	269,972,142	281,898,068	11,925,926
	委託費収入	222,864,000	230,460,190	7,596,190
	その他の事業収入	39,549,000	43,872,136	4,323,136
	その他の事業収入	7,559,142	7,565,742	6,600
	受託事業収入(公費)	289,142	289,142	
	その他の事業収入	7,270,000	7,276,600	6,600
	経常経費寄附金収入	180,000	170,000	-10,000
	経常経費寄附金収入	180,000	170,000	-10,000
	受取利息配当金収入	4,100	4,138	38
	受取利息配当金収入	4,100	4,138	38
	その他の収入	3,821,200	3,678,020	-143,180
	受入研修費収入	271,200	271,200	
	利用者等外給食費収入	2,530,000	2,532,500	2,500
	雑収入	1,020,000	874,320	-145,680
	事業活動収入計(1)	273,977,442	285,750,226	11,772,784
活動に支よる収入支	人件費支出	205,906,500	204,276,004	1,630,496
	役員報酬支出	10,000		10,000
	職員給料支出	103,305,000	103,621,326	-316,326
	職員賞与支出	50,363,000	50,361,695	1,305
	非常勤職員給与支出	21,909,000	21,174,997	734,003
	派遣職員費支出	304,000	303,735	265
	退職給付支出	1,735,500	1,735,500	
	法定福利費支出	28,280,000	27,078,751	1,201,249
	事業費支出	26,915,000	26,316,238	598,762
	給食費支出	14,450,000	14,289,289	160,711
	保健衛生費支出	200,000	196,850	3,150
	保育材料費支出	2,750,000	2,816,766	-66,766
	水道光熱費支出	6,703,000	6,467,735	235,265
	消耗器具備品費支出	1,850,000	1,605,409	244,591
	保険料支出	332,000	331,680	320
	賃借料支出	630,000	608,509	21,491
	事務費支出	33,957,360	30,175,483	3,781,877
	福利厚生費支出	732,000	718,614	13,386
	旅費交通費支出	1,000		1,000
	研修研究費支出	70,000	61,320	8,680
	事務消耗品費支出	180,000	179,849	151
	印刷製本費支出	75,000	37,140	37,860
	修繕費支出	3,600,000	531,960	3,068,040
	通信運搬費支出	410,000	402,383	7,617
	会議費支出	97,000	53,409	43,591
	広報費支出	3,000		3,000
	業務委託費支出	23,500,000	23,198,788	301,212
手数料支出	134,360	118,882	15,478	
保険料支出	260,000	259,080	920	
賃借料支出	505,000	464,200	40,800	
土地・建物賃借料支出	548,000	548,000		
租税公課支出	5,000		5,000	
保守料支出	1,800,000	1,853,995	-53,995	




若竹の園拠点区分資金収支計算書

(自) 令和 5年 4月 1日 (至) 令和 6年 3月31日

第一号第四様式 (第十七条第四項関係)

(単位: 円)

勘 定 科 目		予 算	決 算	差 異
	雑支出	2,037,000	1,747,863	289,137
	その他の支出	2,540,000	2,532,500	7,500
	利用者等外給食費支出	2,540,000	2,532,500	7,500
	事業活動支出計(2)	269,318,860	263,300,225	6,018,635
	事業活動資金収支差額(3)=(1)-(2)	4,658,582	22,450,001	17,791,419
施設整備等による収支	収入			
	施設整備等収入計(4)			
	支出			
	固定資産取得支出	200,000	150,000	50,000
	器具及び備品取得支出	200,000	150,000	50,000
	施設整備等支出計(5)	200,000	150,000	50,000
	施設整備等資金収支差額(6)=(4)-(5)	-200,000	-150,000	50,000
その他の活動による収支	収入			
	その他の活動による収入計(7)			
	支出			
	積立資産支出	2,345,000	22,310,372	-19,965,372
	退職給付引当資産支出	2,345,000	2,310,372	34,628
	保育所施設・設備整備積立資産支出		20,000,000	-20,000,000
	その他の活動支出計(8)	2,345,000	22,310,372	-19,965,372
	その他の活動資金収支差額(9)=(7)-(8)	-2,345,000	-22,310,372	-19,965,372
	予備費支出(10)		—	
	当期資金収支差額合計(11)=(3)+(6)+(9)-(10)	2,113,582	-10,371	-2,123,953
	前期末支払資金残高(12)	52,912,124	52,912,124	
	当期末支払資金残高(11)+(12)	55,025,706	52,901,753	-2,123,953

理事長	園長	担当者	
			

若竹の園拠点区分事業活動計算書

(自) 令和 5年 4月 1日 (至) 令和 6年 3月31日

第二号第四様式 (第二十三条第四項関係)

(単位: 円)

勘定科目		当年度決算	前年度決算	増減
収 益	保育事業収益	281,898,068	261,417,580	20,480,488
	委託費収益	230,460,190	209,786,170	20,674,020
	その他の事業収益	43,872,136	44,396,938	-524,802
	受託事業収益(公費)	289,142	297,472	-8,330
	その他の事業収益	7,276,600	6,937,000	339,600
	経常経費寄附金収益	170,000	348,000	-178,000
	経常経費寄附金収益	170,000	348,000	-178,000
	サービス活動収益計(1)	282,068,068	261,765,580	20,302,488
サ ー ビ ス 活 動 増 減 の 用 部	人件費	205,986,376	194,174,759	11,811,617
	職員給料	103,621,326	97,702,867	5,918,459
	職員賞与	39,061,695	34,292,181	4,769,514
	賞与引当金繰入	10,700,000	11,300,000	-600,000
	非常勤職員給与	21,174,997	20,381,130	793,867
	派遣職員費	303,735	3,078,157	-2,774,422
	退職給付費用	4,045,872	3,755,142	290,730
	法定福利費	27,078,751	23,665,282	3,413,469
	事業費	26,316,238	24,401,648	1,914,590
	給食費	14,289,289	12,280,833	2,008,456
	保健衛生費	196,850	338,363	-141,513
	保育材料費	2,816,766	2,329,906	486,860
	水道光熱費	6,467,735	6,592,862	-125,127
	消耗器具備品費	1,605,409	2,264,724	-659,315
	保険料	331,680	333,600	-1,920
	賃借料	608,509	261,360	347,149
	事務費	30,280,734	35,589,501	-5,308,767
	福利厚生費	718,614	896,034	-177,420
	研修研究費	61,320	56,960	4,360
	事務消耗品費	179,849	161,919	17,930
	印刷製本費	37,140	87,420	-50,280
	修繕費	531,960	5,787,166	-5,255,206
	通信運搬費	402,383	383,657	18,726
	会議費	53,409	88,232	-34,823
	広報費		2,200	-2,200
	業務委託費	23,198,788	21,011,900	2,186,888
	手数料	118,882	99,097	19,785
	保険料	259,080	330,150	-71,070
	賃借料	464,200	452,697	11,503
	土地・建物賃借料	548,000	548,000	
	租税公課		4,000	-4,000
	保守料	1,853,995	2,001,065	-147,070
	雑費	1,853,114	3,679,004	-1,825,890
減価償却費	4,739,796	5,117,387	-377,591	
減価償却費	4,739,796	5,117,387	-377,591	
国庫補助金等特別積立金取崩額	-338,029	-409,218	71,189	
国庫補助金等特別積立金取崩額	-338,029	-409,218	71,189	
サービス活動費用計(2)	266,985,115	258,874,077	8,111,038	
サービス活動増減差額(3)=(1)-(2)	15,082,953	2,891,503	12,191,450	
サ	受取利息配当金収益	4,138	6,701	-2,563

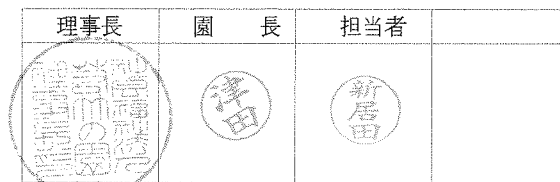
若竹の園拠点区分事業活動計算書

(自) 令和 5年 4月 1日 (至) 令和 6年 3月31日

第二号第四様式 (第二十三条第四項関係)

(単位: 円)

勘定科目		当年度決算	前年度決算	増減	
サービス活動外増減の部	収	受取利息配当金収益	4,138	6,701	-2,563
	益	その他のサービス活動外収益	3,783,271	5,524,957	-1,741,686
		受入研修費収益	271,200	274,200	-3,000
		利用者等外給食収益	2,532,500	2,415,250	117,250
		雑収益	979,571	2,835,507	-1,855,936
		サービス活動外収益計(4)	3,787,409	5,531,658	-1,744,249
	費用	その他のサービス活動外費用	2,532,500	2,415,250	117,250
		利用者等外給食費	2,532,500	2,415,250	117,250
		サービス活動外費用計(5)	2,532,500	2,415,250	117,250
			サービス活動外増減差額(6)=(4)-(5)	1,254,909	3,116,408
		経常増減差額(7)=(3)+(6)	16,337,862	6,007,911	10,329,951
特別増減の部	収	特別収益計(8)			
	費用	固定資産売却損・処分損		2	-2
		器具及び備品売却損・処分損		2	-2
		特別費用計(9)		2	-2
			特別増減差額(10)=(8)-(9)		-2
		当期活動増減差額(11)=(7)+(10)	16,337,862	6,007,909	10,329,953
繰越活動増減差額の部	前期繰越活動増減差額(12)		-1,825,341	4,166,750	-5,992,091
	当期末繰越活動増減差額(13)=(11)+(12)		14,512,521	10,174,659	4,337,862
	基本金取崩額(14)				
	その他の積立金取崩額(15)				
	その他の積立金積立額(16)		20,000,000	12,000,000	8,000,000
	保育所施設・設備整備積立金積立額		20,000,000	12,000,000	8,000,000
		次期繰越活動増減差額(17)=(13)+(14)+(15)-(16)	-5,487,479	-1,825,341	-3,662,138



若竹の園拠点区分貸借対照表

令和 6年 3月31日現在

第三号第四様式（第二十七条第四項関係）

(単位：円)

資 産 の 部				負 債 の 部			
	当年度末	前年度末	増 減		当年度末	前年度末	増 減
流動資産	55,834,311	57,413,414	-1,579,103	流動負債	13,632,558	15,801,290	-2,168,732
現金預金	36,521,821	39,338,504	-2,816,683	事業未払金	2,898,484	4,501,290	-1,602,806
小口現金	50,000	50,000		職員預り金	34,074		34,074
普通預金	36,471,821	39,288,504	-2,816,683	社会保険	33,984		33,984
未収補助金	19,312,490	18,074,910	1,237,580	所得税	90		90
固定資産	424,020,858	406,881,514	17,139,344	賞与引当金	10,700,000	11,300,000	-600,000
基本財産	3,744,550	4,346,871	-602,321	固定負債	27,319,036	25,589,896	1,729,140
土地	19,316	19,316		退職給付金	27,319,036	25,589,896	1,729,140
建物	3,695,234	4,297,555	-602,321	負債の部合計	40,951,594	41,391,186	-439,592
定期預金	30,000	30,000					
その他の資産	420,276,308	402,534,643	17,741,665	純資産の部			
建物	1,891,384	2,078,795	-187,411	基本金	59,084,152	59,084,152	
構築物	2,759,970	3,192,539	-432,569	基本金	59,084,152	59,084,152	
器具及び備品	5,125,388	8,305,883	-3,180,495	国庫補助金等 特別積立金	2,266,622	2,604,651	-338,029
ソフトウェア	140,250	327,250	-187,000	国庫補助金等 特別積立金	2,266,622	2,604,651	-338,029
退職給付引当資産	27,319,036	25,589,896	1,729,140	その他の積立金	383,040,280	363,040,280	20,000,000
保育所繰越積立資産	220,000,000	220,000,000		保育所繰越積立金	220,000,000	220,000,000	
人件費積立資産	150,000,000	150,000,000		人件費積立金	150,000,000	150,000,000	
修繕積立資産	40,000,000	40,000,000		修繕費積立金	40,000,000	40,000,000	
備品等購入積立資産	30,000,000	30,000,000		備品等購入積立金	30,000,000	30,000,000	
保育所施設・設備整備積立資産	62,000,000	42,000,000	20,000,000	保育所施設・設備整備積立金	62,000,000	42,000,000	20,000,000
その他の積立資産	101,040,280	101,040,280		その他の積立金	101,040,280	101,040,280	
伝統建造物保存積立資産	15,000,000	15,000,000		伝統建造物保存積立金	15,000,000	15,000,000	
建物増築積立資産	4,043,583	4,043,583		建物増築積立金	4,043,583	4,043,583	
施設老朽化対策積立資産	71,000,000	71,000,000		施設老朽化対策積立金	71,000,000	71,000,000	
保育活動向上対策推進積立資産	4,996,697	4,996,697		保育活動向上対策推進積立金	4,996,697	4,996,697	
歴史編集費積立資産	1,000,000	1,000,000		歴史編集費積立金	1,000,000	1,000,000	
処遇改善費積立資産	5,000,000	5,000,000		処遇改善費積立金	5,000,000	5,000,000	
				次期繰越活動増減差額	-5,487,479	-1,825,341	-3,662,138
				次期繰越活動増減差額	-5,487,479	-1,825,341	-3,662,138
				(うち当期活動増減差額)	16,337,862	6,007,909	10,329,953
				純資産の部合計	438,903,575	422,903,742	15,999,833

若竹の園拠点区分貸借対照表

令和 6年 3月31日現在

第三号第四様式（第二十七条第四項関係）
(単位：円)

資 産 の 部			純 資 産 の 部				
	当年度末	前年度末	増 減		当年度末	前年度末	増 減
資 産 の 部 合 計	479,855,169	464,294,928	15,560,241	負 債 及 び 純 資 産 の 部 合 計	479,855,169	464,294,928	15,560,241